



IfBQ

INSTITUT FÜR BILDUNGSMONITORING
UND QUALITÄTSENTWICKLUNG



IfBQ-Portal: Dokumente teilen (Schulinspektion) nur für Schulleitungen

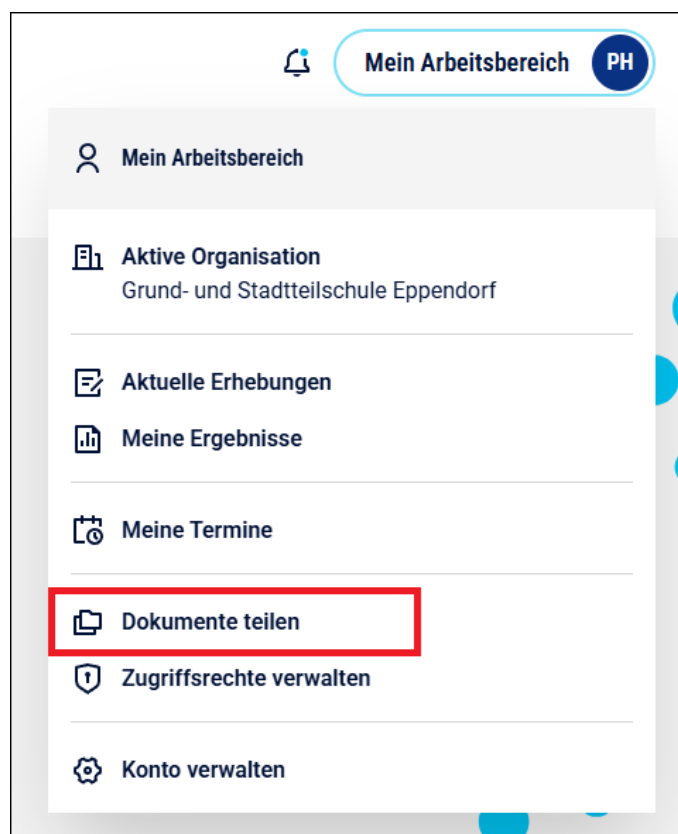
1. Einleitung

Die Möglichkeit „Dokumente teilen“ richtet sich an Schulleitungen. Hier können Schulen, die im 4. Zyklus inspiziert werden, Dokumente sicher mit der Schulinspektion austauschen.

Die Schulinspektion stellt Ihnen Vorlagen im Ordner „Dokumente der Schulinspektion“ zur Verfügung. Diese können heruntergeladen werden. Die von Ihnen ausgefüllten Dokumente werden dann in dem Ordner „Dokumente der Schule“ wieder hochgeladen.

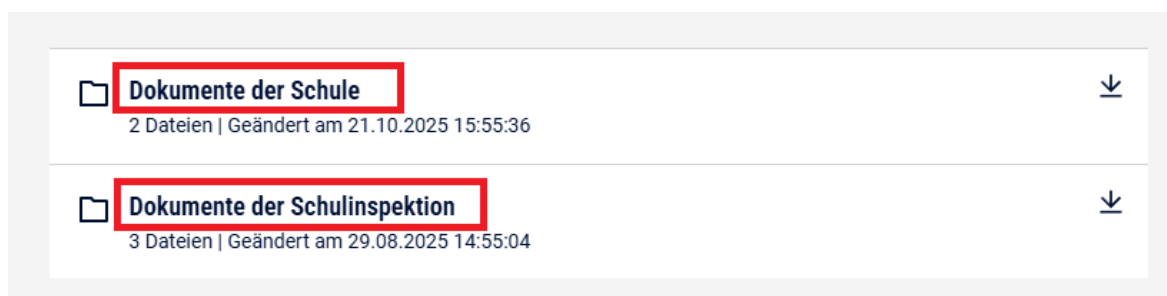
2. Aufruf der Seite

Im IfBQ-Portal sehen berechnete Personen oben rechts im Menü von „Mein Arbeitsbereich“ den Punkt „Dokumente teilen“. Über diesen Menüpunkt erreichen Sie die Seite „Dokumente teilen“, um Dokumente mit der Schulinspektion auszutauschen.

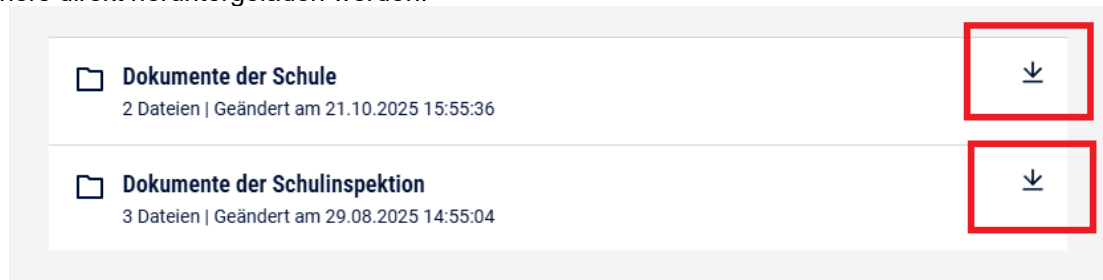


3. Nutzung der Funktion „Dokumente teilen“

Auf der Seite „Dokumente teilen“ können Sie durch Klicken auf den jeweiligen Ordner die verfügbaren Dokumente anzeigen lassen:



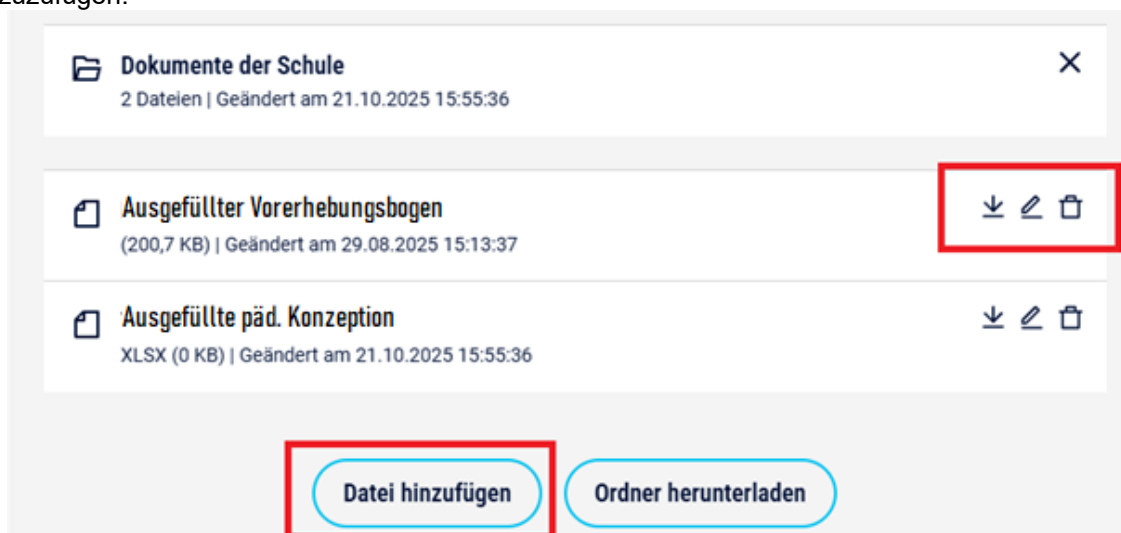
Alternativ zur Detailansicht kann hier über den Download-Pfeil jeweils der Inhalt des gesamten Ordners direkt heruntergeladen werden:



3.1 Dokumente der Schule

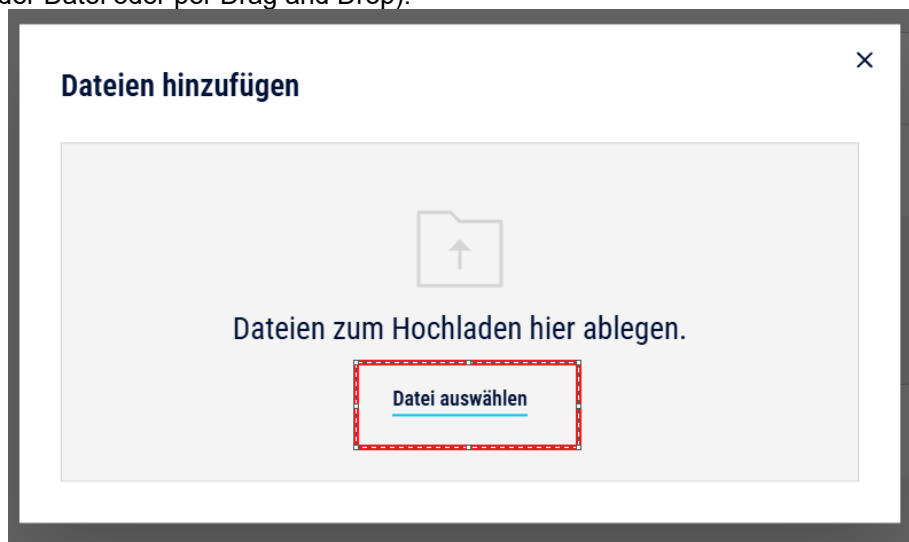
Im Bereich „Dokumente der Schule“ können die verfügbaren Dateien heruntergeladen, Titel bearbeitet oder die gesamte Datei gelöscht werden. Sollen alle Dateien heruntergeladen werden, gibt es unterhalb der Dateien die Möglichkeit, den ganzen Ordner herunterzuladen.

Außerdem gibt es unterhalb der Dokumente die Option „Datei hinzufügen“, um weitere Dokumente hinzuzufügen:



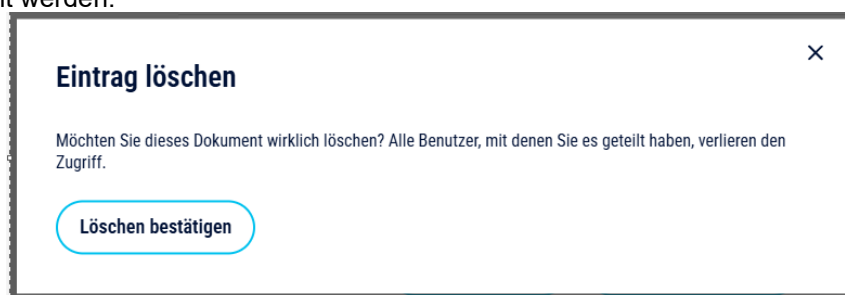
3.2 Dokumente hinzufügen

Durch Auswählen der Option „Datei hinzufügen“ können Sie weitere Dokumente hochladen (durch Auswählen der Datei oder per Drag and Drop):



Anschließend erscheint die Datei im Bereich „Dokumente der Schule“.

Hier kann dann, wie oben beschrieben, der Titel des Dokumentes bearbeitet oder das Dokument wieder gelöscht werden:



3.3 Dokumente der Schulinspektion

In dem Bereich „Dokumente der Schulinspektion“ können über den Download-Pfeil alle verfügbaren Dokumente einzeln heruntergeladen werden, oder unterhalb der Dokumente der gesamte Ordner:

